


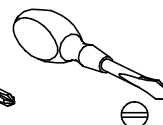
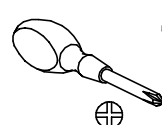

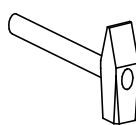


# KORA

# 16



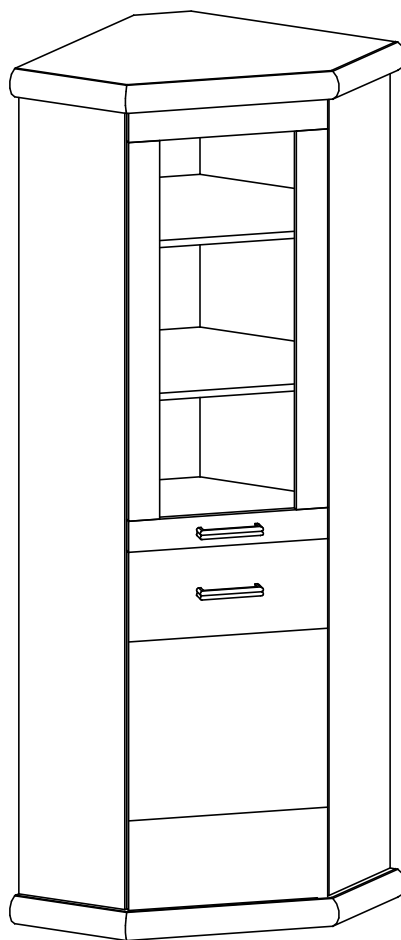
Narzędzia potrzebne do montażu



## UWAGA !!

MONTOWANIE USZKODZONYCH  
ELEMENTÓW POWODUJE UTRATĘ  
GWARANCJI

nr	D[mm]	S[mm]	G[mm]	Ilość
1	625	625	65	1
2	625	625	65	1
3	1835	268	16	1
4	1835	268	16	1
5	1835	195	16	1
6	578	578	16	3
7	578	578	16	1
8	1860	234	2,5	4
9	1005	443	16	1
9	772	443	16	1



## UWAGA !!

Mebel zawiera  
elementy drewniane

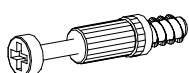
W przypadku reklamacji proszę o podanie numeru pakowacza znajdującego się na kartonie



A1 - 5 St.  
7 x 50 mm



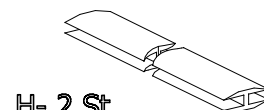
A2 - 5 St.  
6 x 50 mm



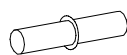
K - 8 St.



L - 8 St.



H - 2 St.



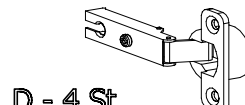
S - 18 St.



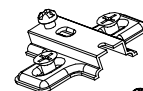
F - 5 St.



U - 2 St.




D - 4 St.



C - 4 St.



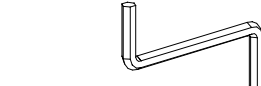
E - 80 St.



B - 12 St.



G - 8 St.  
3,5 x 16 mm

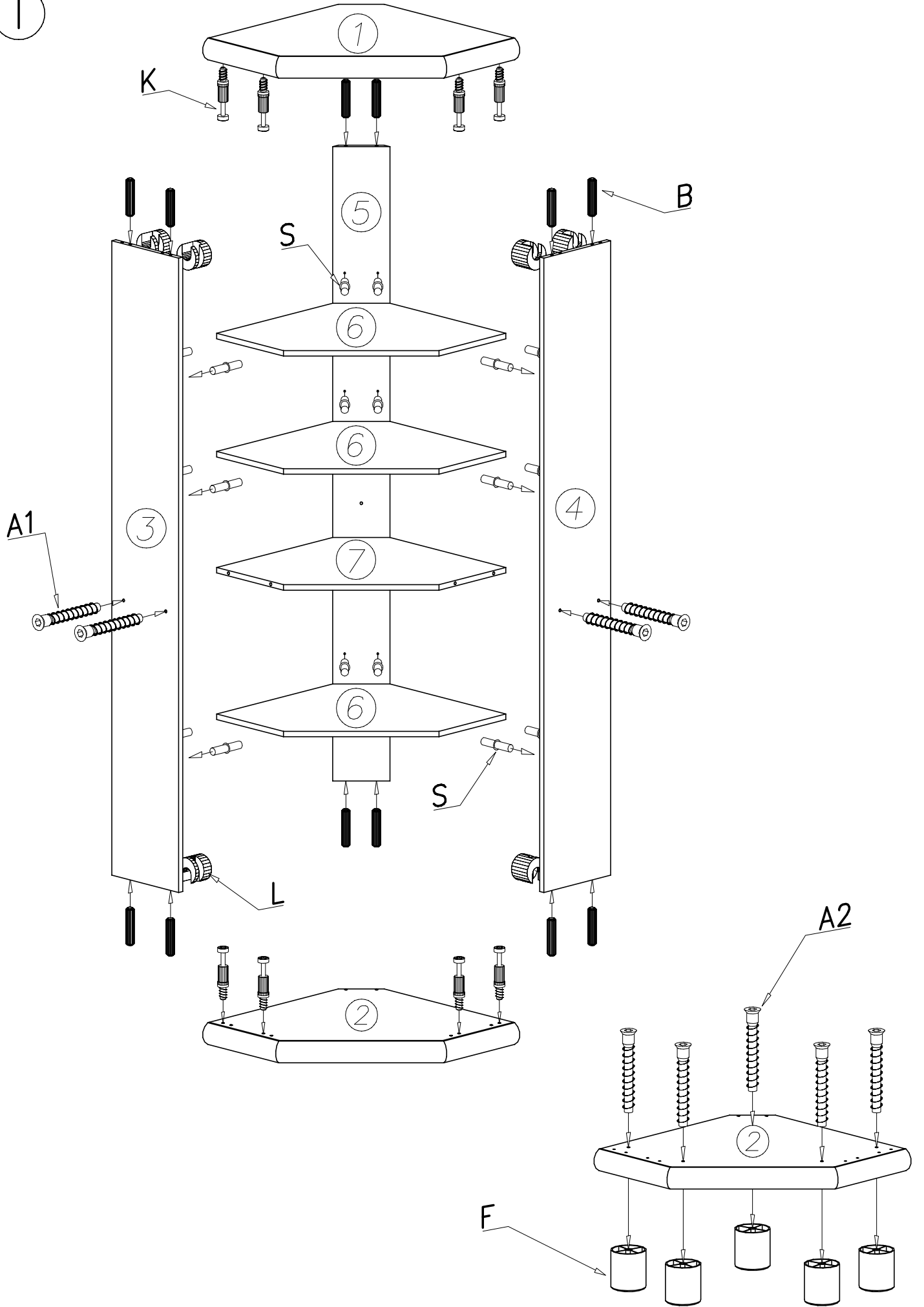


Z - 1 St.

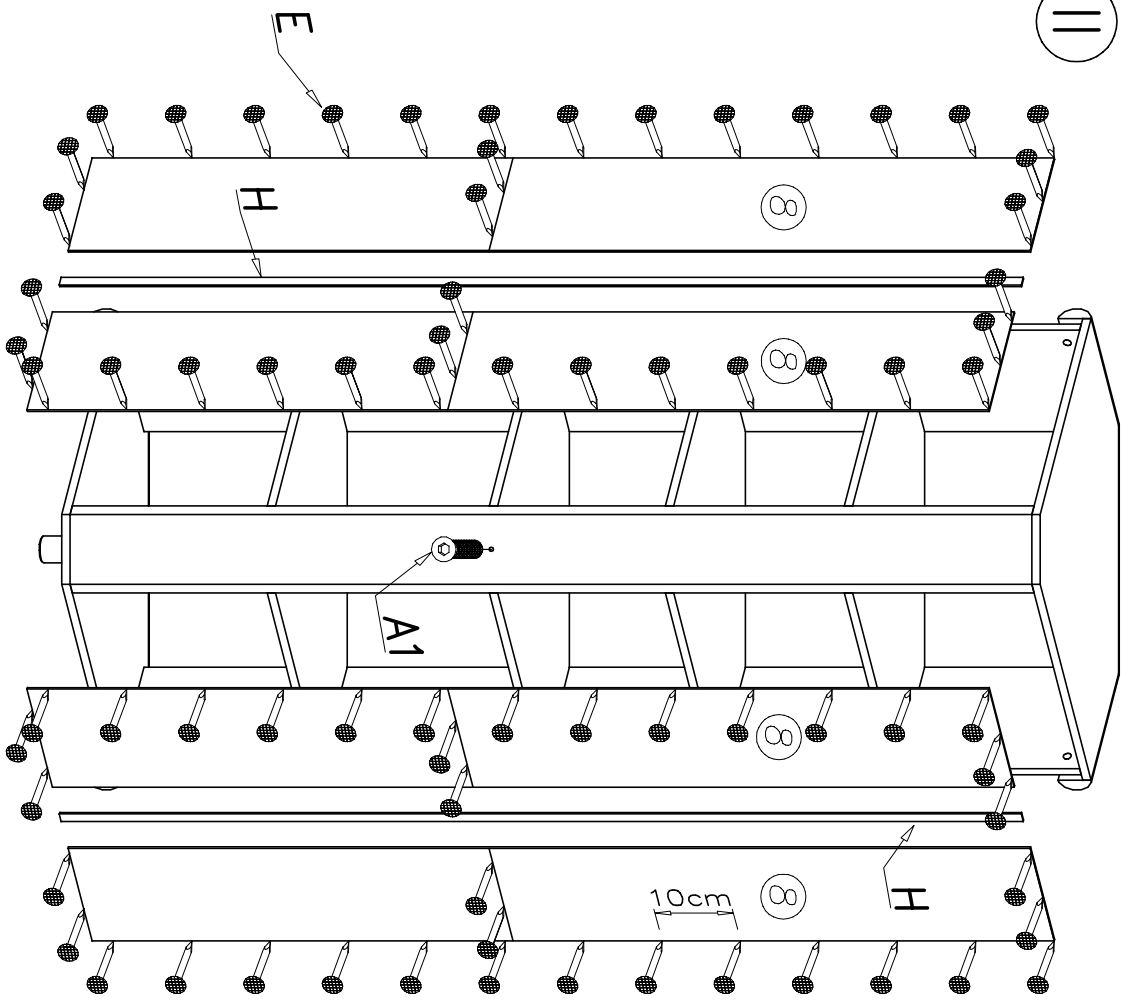


N - 4 St.  
4 x 30 mm

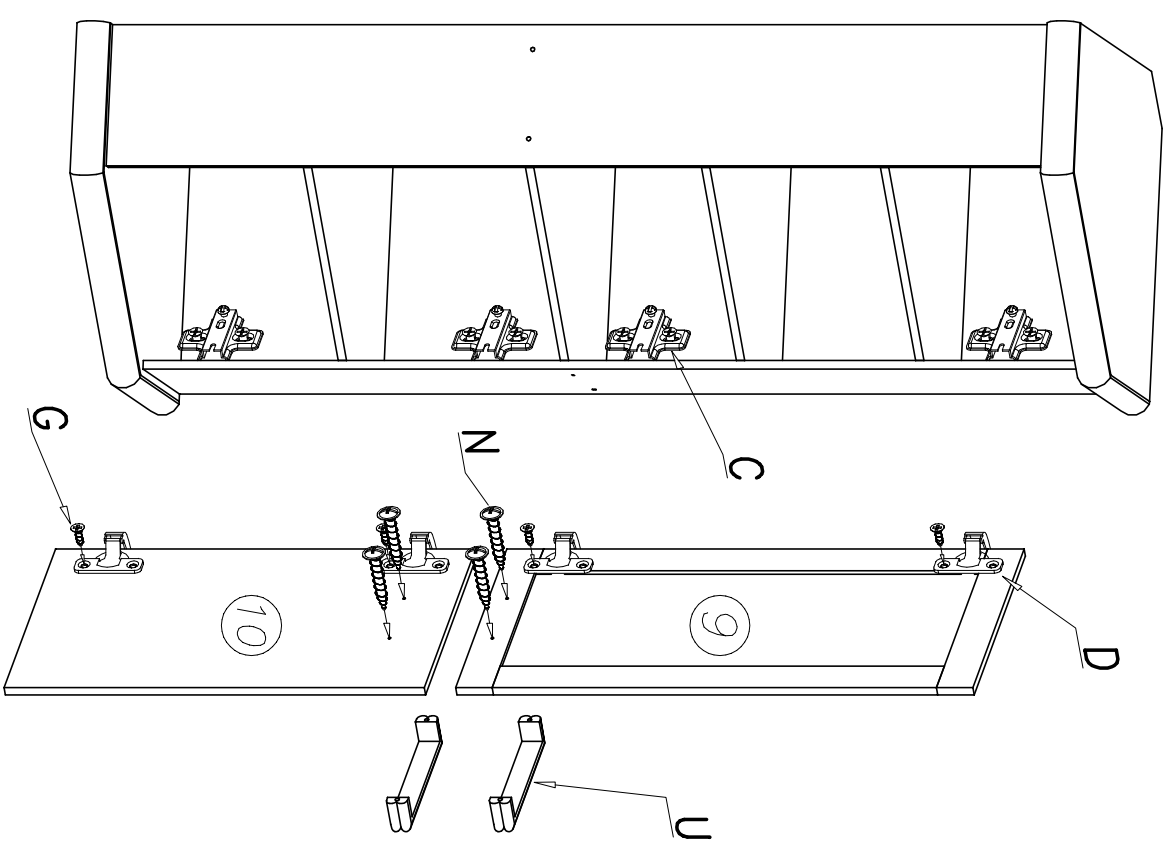
I



II



III



Meble zawierają elementy drewniane, których barwa i układ słoików są uzależnione od wielu czynników, dlatego mogą występować różnice w fakturze i barwie co nie stanowi wady produktu i nie wpływa na jego trwałość i funkcjonalność.

Listwy drewniane mogą ujawniać niewielkie zmiany w kształcie i wymiarach wywołane specyficznymi warunkami eksploatacji – wilgotność, różnice temperatur etc.