


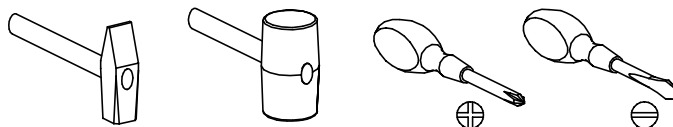


KORA 1



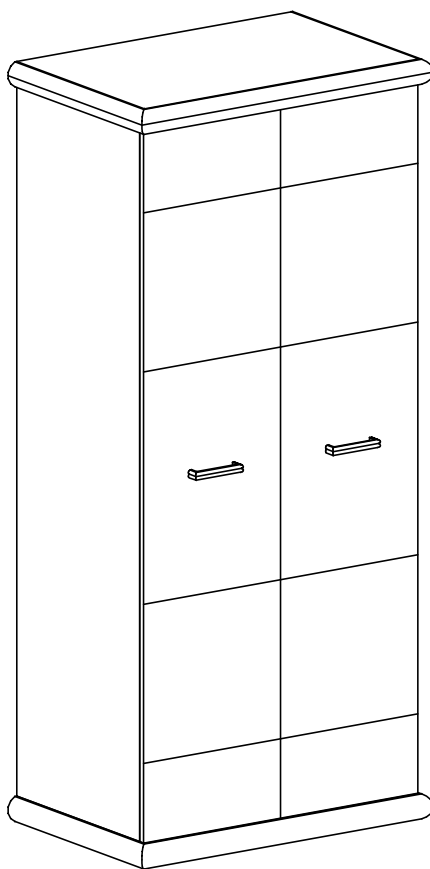
Narzędzia potrzebne do montażu



UWAGA !!

MONTOWANIE USZKODZONYCH
ELEMENTÓW POWODUJE UTRATĘ
GWARANCJI

nr	D[mm]	S[mm]	G[mm]	Ilość
1	870	565	65	1
2	870	565	65	1
3	1835	523	16	1
4	1835	523	16	1
5	777	523	16	1
6	777		16	1
7	1860	400	2,5	1
8	1782	400	16	1
9	1782	400	16	1




UWAGA !!

Mebel zawiera
elementy drewniane

W przypadku reklamacji proszę o podanie numeru pakowacza znajdującego się na kartonie

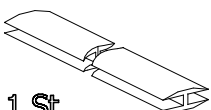


A2 - 4 St.
6 x 50 mm

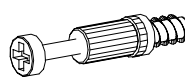


A1 - 8 St.
7 x 50 mm

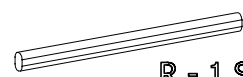
H - 1 St.



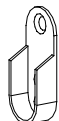
L - 12 St.



K - 12 St.

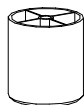


R - 1 St.
769mm

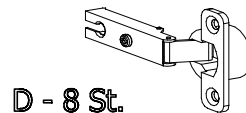


Y - 2 St.

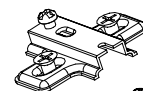
F - 4 St.



U - 2 St.



D - 8 St.



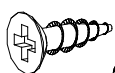
C - 8 St.



E - 70 St.

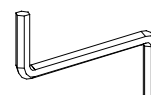


B - 12 St.



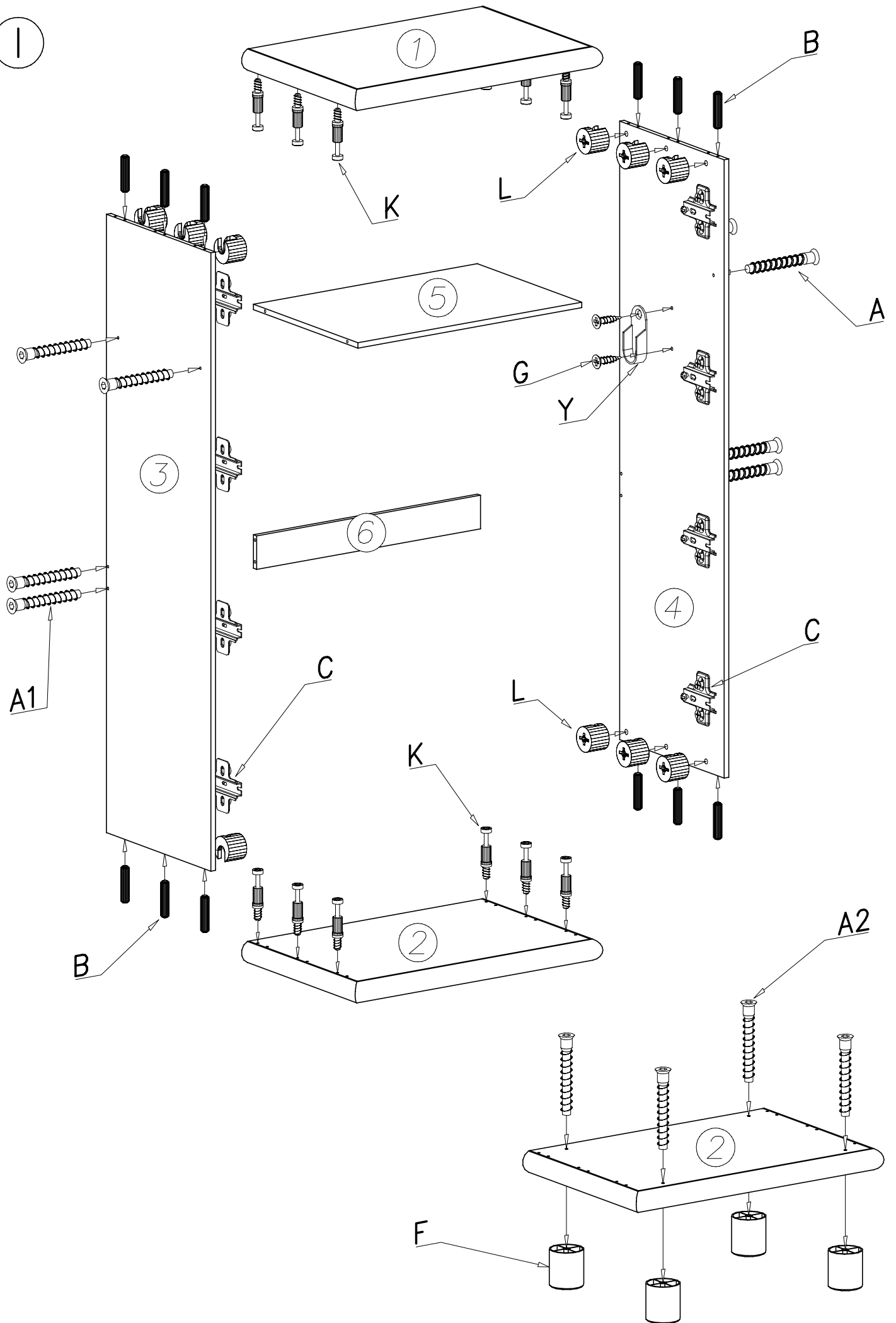
G - 20 St.
3,5 x 16 mm

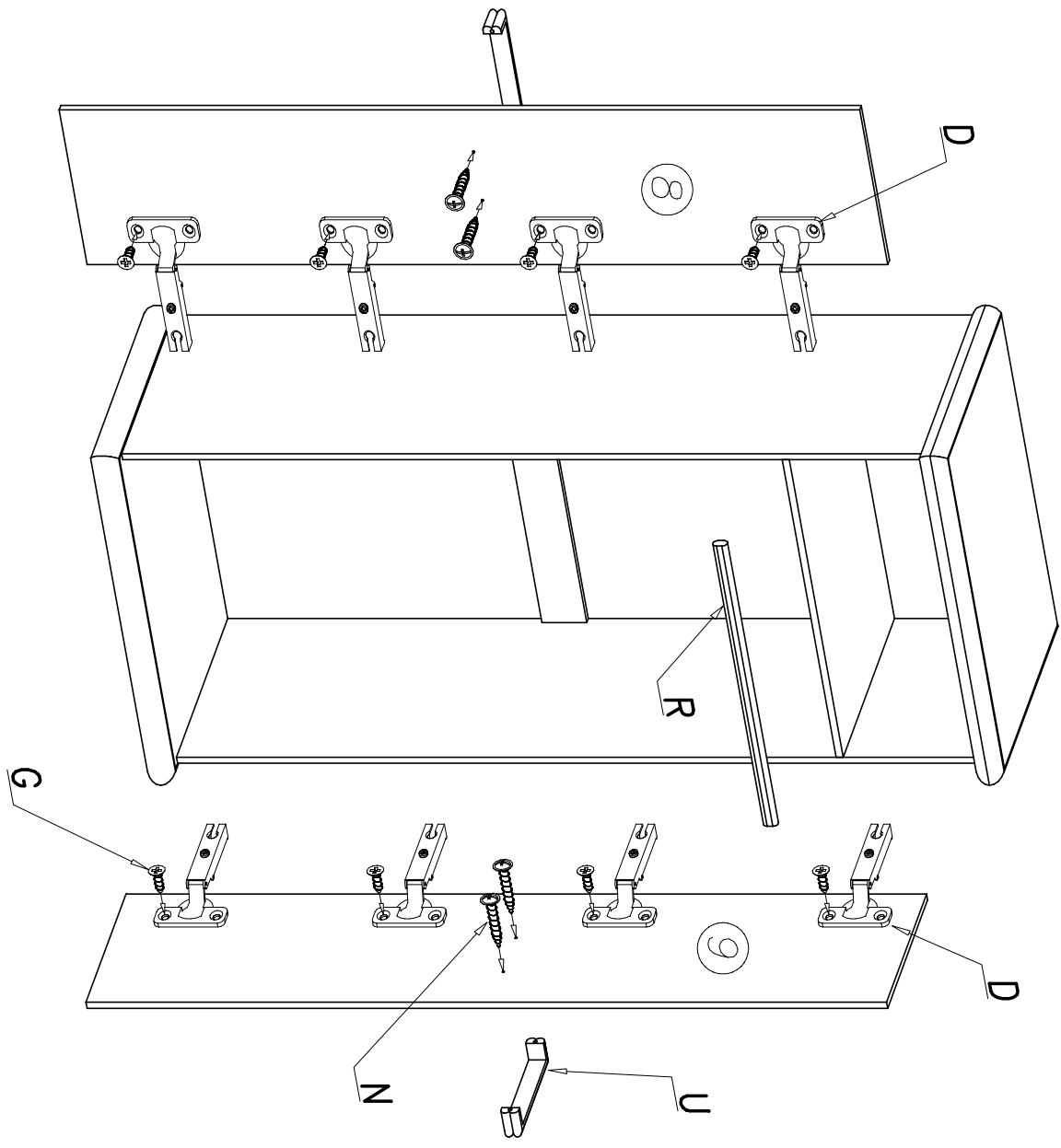
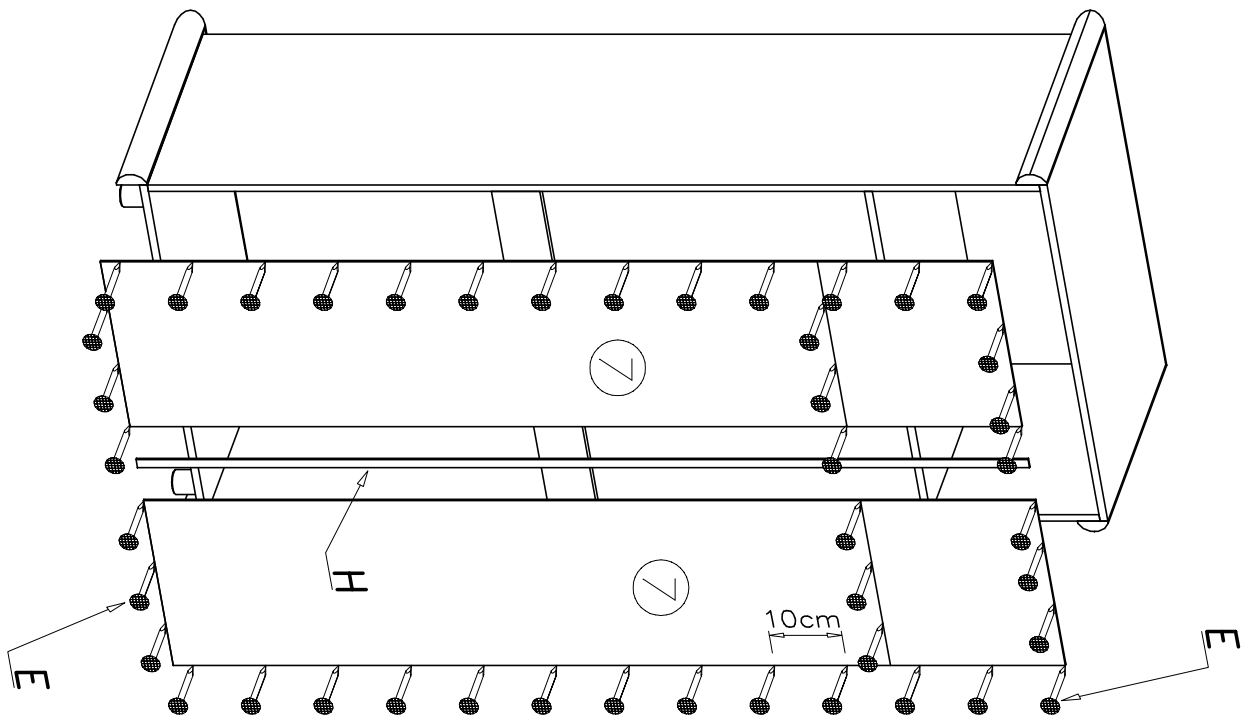
Z - 1 St.



N - 4 St.
4 x 30 mm

I





Meble zawierają elementy drewniane, których barwa i układ słoików są uzależnione od wielu czynników, dlatego mogą występować różnice w fakturze i barwie co nie stanowi wady produktu i nie wpływa na jego trwałość i funkcjonalność.

Listwy drewniane mogą ujawniać niewielkie zmiany w kształcie i wymiarach wywołane specyficznymi warunkami eksploatacji – wilgotność, różnice temperatur etc.